



UNIVERSITATEA TEHNICĂ DE CONSTRUCȚII BUCUREȘTI  
TECHNICAL UNIVERSITY OF CIVIL ENGINEERING  
OF BUCHAREST

Bd. LACUL TEI 124 \* Sect. 2 RO-72302 \* Bucharest 38 ROMÂNIA  
Tel. :+40-1-242.12.08, Tel./Fax:+40-1-242.07.81

Comp. Financiar – Contabilitate

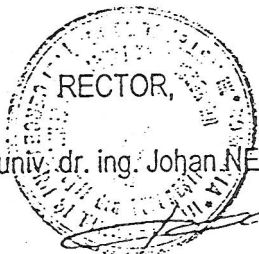
Nr. 11071/09-02.2009

Către,  
Ministerul Educației, Cercetării și Inovării

Vă înaintăm, alăturat, SITUAȚIILE FINANCIARE LA 31 DECEMBRIE 2008, cu mențiunea că bilanțul reflectă realitatea și se bazează pe evidența contabilă sintetică și analitică conduse la zi și în conformitate cu dispozițiunile legale în vigoare.

De asemenea, menționăm că:

- Politicile contabile utilizate la întocmirea situațiilor financiare anuale sunt în conformitate cu reglementările contabile aplicabile.
- Situațiile financiare anuale oferă o imagine fidelă a poziției financiare, performanței financiare și a celorlalte informații referitoare la activitatea desfășurată.
- Persoana juridică își desfășoară activitatea în condiții de continuitate.
- Datele din bilanț corespund cu discheta.



Prof. univ. dr. ing. Johan NEUNER

DIRECTOR ECONOMIC,

Ec. Paula ILYESCU

cod 01		Nr.	Sold la	Sold la
Nr. Crt.	Denumirea Indicatorilor	rand	Inceputul anului	Sfarsitul perioadei
A	B	C	1	2
<b>A.</b>	<b>ACTIVE</b>			
<b>I.</b>	<b>ACTIVE NECURENTE</b>			
1.	Active fixe necorporale (ct.203+205+206+208+233+234-280-290-293*)	01	380.958	578.513
2.	Instalatii tehnice, mijloace de transport, animale, plantatii, mobilier, aparatura birotica si alte active corporale (ct.213+214+231+232-281-291-293*)	02	13.130.025	17.987.196
3.	Terenuri si cladiri (ct.211+212+231+232-281-291-293*)	03	150.187.594	205.632.555
4.	Alte active nefinanciare (ct.215)	04		
5.	Active financiare necurente (investitii pe termen lung) - peste 1 an (ct.260+265+267-296)	05		
6.	Creante necurente - sume ce urmeaza a fi incasate dupa o perioada mai mare de 1 an (ct.4112+4282+4612-4912-4962)	06		
7.	TOTAL ACTIVE NECURENTE (rd.01+02+03+04+05+06)	07.	163.698.577	224.198.264
<b>II.</b>	<b>ACTIVE CURENTE</b>			
1.	Stocuri ( ct. 301+302+303+304+305+307+309+331+332+341+345+346+347+349+351+354+356+357+358+359+361+371+381+/-348+/-378-391-392-393-394-395-396-397-398)	08	6.240.915	8.341.000
2.	Creante curente - sume ce urmeaza a fi incasate intr-o perioada mai mica de 1 an - Total (rd.10+11+12), din care:	09	3.754.640	3.724.029
	Creante din operatiuni comerciale si avansuri (ct.232+234+409+4111+4118+413+418+425+4282+4611+473+481+482+483-4911-4961+5187), din care:	10	3.754.640	3.724.029
	Creante comerciale (ct.4111+4118+413+418+4611-4911-4961)	10 bis	3.752.528	3.723.975
	Creante bugetare (ct.431**+437**+4424+4428**+444**+446**+4482+463+464+465+4664+4665+4681+4682+4684+4687+469-497), din care:	11		
	Creantele bugetului general consolidat (ct.461+463+464+465+4664+4665-497)	11 bis		
	Creante din operatiuni cu Comunitatea Europeana (ct.4501+4511+4531+4541+4551+456+457+458)	12		
3.	Investitii financiare pe termen scurt (ct.505-595)	13		
4.	Conturi la trezorerie si banci (rd.15+17) din care:	14	21.605.911	26.074.495
	Conturi la trezorerie, casa, alte valori, avansuri de trezorerie ( ct.510++5125+5126+5131+5141+5161+5171+520+5211+5212+5221+5222+523+524+5251+5252+5253+526+527+528+5291+5292+5299+531+532+542+550+551+552+553+554+555+556+557+558+5601+5602+561+562+5711+5712+5713+5714+5741+5742+5743+5744)	15	20.555.264	24.644.570
	din care :depozite (ct.5153+5222+5602+5714+5744)	16		
	Conturi la banci comerciale (ct.5112+5121+5124+5125+5126+5131+5132+5141+5142+5151+5152+5153+5161+5162+5172+5411+5412+550+558+560)	17	1.050.647	1.429.925
	din care: depozite (ct.5153)	18		
5.	Cheltuieli in avans (ct.471)	19		
		20	31.601.466	38.139.524

	TOTAL ACTIVE (RD.07+20)	21	195.300.043	262.337.788
B.	DATORII	22		
	DATORII NECURENTE - sume ce trebuie platite intr-o perioada mai mare de 1 an	23		
1.	Sume necurente de plata (ct.403+ 4042++405+269+4622+509), din care:	24		
	Datorii comerciale (ct.4042+4622)	24 bis		
2.	Impumuturi pe termen lung ( ct.1612 +1622+ +1632+1642+1652+166+1672+168-169)	25		
3.	Provizioane (ct. 151)	26		
	TOTAL DATORII NECURENTE (rd.24+25+26)	27		
1.	DATORII CURENTE - sume ce trebuie platite intr-o perioada de pana la 1 an - Total (rd.29+30+31),din care	28	7.220.433	4.394.893
	Datorii comerciale si avansuri (ct. 401+403+4041+ 405+408+419+4621+473+481+482+483+269), din care:	29	6.623.693	3.772.499
	Datorii comerciale (ct.401+403+4041+405+408+4621)	29 bis	6.623.693	3.772.499
	Datorii catre bugete (ct.440+441+4423+4428+ 444+446+4481+4671+4672+4673+4674+4675)	30	596.740	622.394
	Datorii catre Comunitatea Europeana (ct.4502+4512+452+4532+4542+4552)	31		
2.	Imprumuturi pe termen scurt - sume ce trebuie platite intr-o perioada de pana la 1 an (ct.5186+5191+5192+ 5194+5195+5196+5197+5198)	32		
3.	Imprumuturi pe termen lung - sume ce trebuie platite in cursul exercitiului curent (ct.1611+1621+1631+ 1641+1651+1671+168-169)	33		
4.	Salariile angajatilor si contributiile aferente (ct.421+423+426+427+4281+431+437+438)	34	3.898.555	4.641.609
5.	Alte drepturi cuvenite altor categorii de persoane (pensii, indemnizatii de somaj, burse) (ct. 422+424+429 )	35		
6.	Venituri in avans (ct.472)	36	2.546.254	2.708.057
7.	Provizioane (ct.151)	37		
	TOTAL DATORII CURENTE (rd. 28+32+33+34+35+36+37)	38	13.665.242	11.744.559
	TOTAL DATORII (rd.27+38)	39	13.665.242	11.744.559
	ACTIVE NETE = TOTAL ACTIVE - TOTAL DATORII = CAPITALURI PROPRII (rd. 21- 39 =rd.47)	40	181.634.801	250.593.229
C.	CAPITALURI PROPRII			
1.	Rezerve, fonduri (ct.100+101+102+103+104+105+ 106+131+132+133+134+135+136+137+139)	42	146.571.122	197.033.527
2.	Rezultatul reportat (ct.117 - sold creditor)	43	22.019.546	34.928.289
3.	Rezultatul reportat (ct.117 - sold debitor)	44		
4.	Rezultatul patrimonial al exercitiului (ct. 121 - sold creditor)	45	13.044.133	18.631.413
5.	Rezultatul patrimonial al exercitiului (ct. 121 - sold debitor)	46		
	TOTAL CAPITALURI PROPRII (rd.42+43-44+45-46)	47	181.634.801	250.593.229

RECTOR  
Prof.univ.dr.ing. Johan NEUNER

DIRECTOR ECONOMIC,  
Ec. Paula ILIESCU

CONTUL DE REZULTAT PATRIMONIAL  
incheiat la 31.12.2008


lei

cod 02		Cod	An precedent	An curent
Nr.crt.	Denumirea Indicatorilor	rand	31.12.2007	31.12.2008
A	B	C	1	2
I.	<b>VENITURI OPERATIONALE</b>	01		
1.	Venituri din impozite, taxe, contributi de asigurari si alte venituri ale bugetelor (ct.730+731+732+733+734+734+735+736+739+745+746+750+751)	02		
2.	Venituri din activitati economice (ct.701+702+703+704+705+706+707+708+/-709)	03	66.856.404	79.105.343
3.	Finantari, subventii, transferuri, alocatii bugetare cu destinatie speciala (ct.770+771+772+773+774+776+778+779)	04	13.152.083	30.408.649
4.	Alte venituri operationale (ct.714+719+721+722+781)	05	46.854	95.576
	<b>TOTAL VENITURI OPERATIONALE</b> (rd.02+03+04+05)	06	80.055.341	109.609.568
II.	<b>CHELTUIELI OPERATIONALE</b>	07		
1.	Salariile si contributiile sociale aferente angajatilor (ct.641+642+645+646+647)	08	39.927.291	57.498.731
2.	Subventii si transferuri (ct.670+671+672+673+674+676+677+679)	09	4.186.618	4.043.144
3.	Stocuri, consumabile, lucrari si servicii executate de terti (ct.601+602+603+606+607+608+609+610+611+612+614+622+623+624+626+627+628+629)	10	14.222.961	18.978.401
4.	Cheltuieli de capital, amortizari si provizioane (ct.681+682+689)	11	8.546.229	10.463.921
5.	Alte cheltuieli operationale (ct.635+654+658)	12	134.443	144.199
	<b>TOTAL CHELTUIELI OPERATIONALE</b> (rd.08+09+10+11+12)	13	67.017.542	91.128.396
III.	<b>REZULTATUL DIN ACTIVITATEA OPERATIONALA</b>	14		
	- EXCEDENT (rd.06-rd.13)	15	13.037.799	18.481.172
	- DEFICIT (rd.13-rd.06)	16		
IV.	<b>VENITURI FINANCIARE</b> (ct.763+764+765+766+767+768+769+786)	17	130.226	216.249
V.	<b>CHELTUIELI FINANCIARE</b> (ct.663+664+665+666+667+668+669+686)	18	123.892	66.008
VI.	<b>REZULTATUL DIN ACTIVITATEA FINANCIARA</b>	19		
	- EXCEDENT (rd.17-rd.18)	20	6.334	150.241
	- DEFICIT (rd.18-rd.17)	21		
VII.	<b>REZULTATUL DIN ACTIVITATEA CURENTA</b> (rd.14+rd.19)	22		
	- EXCEDENT (rd.15+20-16-21)	23	13.044.133	18.631.413
	- DEFICIT (rd.16+21-15-20)	24		
VIII.	<b>VENITURI EXTRAORDINARE</b> (ct.790+791)	25		
IX.	<b>CHELTUIELI EXTRAORDINARE</b> (CT.690+691)	26		
	<b>REZULTATUL DIN ACTIVITATEA EXTRAORDINARA</b>	27		
	- EXCEDENT (rd.25-rd.26)	28		

- DEFICIT (rd.26-rd.25)	29		
REZULTATUL PATRIMONIAL AL EXERCITIULUI	30		
- EXCEDENT (rd.23+28-24-29)	31	13.044.133	18.631.413
- DEFICIT (rd.24+29-23-28)	32		

RECTOR,  
Prof.univ.dr.ing. Johan NEUNER

DIRECTOR FINANCIAR,  
Ec. Paula LIESCU



CONTUL DE EXECUȚIE A BUGETULUI INSTITUȚIEI PUBLICE - CHELTUIELI  
la data de 31 decembrie 2008

lei


Denumirea indicatorilor	Cod	Credite bugetare		Angajamente bugetare	Angajamente legale	Plăți efectuate	Angajamente legale de plătit	Cheltuieli efective
		inițiale	trimestriale / definitive					
cod 21								
		1	2	3	4	5	6=4-5	7
A		129.278.139	137.037.557	101.264.561	106.528.596	106.414.693	113.903	91.194.404
CHELTUIELI - Total		55.466.527	60.918.192	50.734.534	51.375.780	51.357.658	18.122	56.259.213
Venturi proprii, din care:		49.902.238	54.402.903	46.545.805	46.545.805	46.545.805	0	52.219.133
Finanțarea de bază		4.368.042	5.068.042	3.599.915	4.241.161	4.223.039	18.122	3.429.265
Venturi proprii din taxe		796.247	836.247	380.436	380.436	380.436	0	392.342
Venturi proprii din cursuri postuniversitare		400.000	611.000	208.378	208.378	208.378	0	218.473
Sponsorizare an curent		36.128.954	36.128.954	23.754.248	25.515.040	25.363.318	151.722	22.063.915
Cerțelare		32.170.902	33.971.655	22.902.057	25.756.039	25.812.980	-56.941	9.118.471
Finanțare complementară, din care:		2.115.745	1.985.745	1.506.681	1.981.349	1.981.349	0	2.917.636
Reparații capitale		4.686.143	4.647.995	4.182.243	4.371.536	4.371.536	0	2.070.917
Subvenții cămine - cantine		14.058.662	15.688.662	10.635.106	12.825.127	12.825.127	-37.095	3.679.880
Dotări și alte investiții		3.899.936	3.989.757	3.679.880	3.679.880	3.716.975	-19.846	174.833
Burse studenți		2.088.769	2.088.769	174.833	174.833	194.679	0	908
Transport studenți		2.264	1.344	908	908	908	0	0
Sprîjin cazare studenți, conform OUG 73/2004		4	4	4	4	4	0	143.869
Alte transferuri cf.L.269/2004		0	0	0	0	0	0	130.428
Banca Mondială 30%		5.319.379	5.569.379	2.722.402	2.722.402	2.722.402	0	27.028
Realizarea unor obiective de investiții		229.705	81.705	29.246	29.246	29.246	0	2.956.990
Editura		4.217.037	4.217.037	3.109.288	3.114.874	3.113.874	1.000	2.956.990
Venturi proprii cămine - cantine		315.761	322.761	305.366	310.952	309.952	1.000	304.925
din hrană		3.901.276	3.894.276	2.803.922	2.803.922	2.803.922	0	2.652.065
din regie		80.616	80.616	30.526	32.955	32.955	0	44.177
Sponsorizare ani precedenți		984.398	1.639.398	704.662	704.662	704.662	0	724.610
Programe externe		0	0	0	0	0	0	0
Banca Mondială 70%		0	0	0	0	0	0	0

RECTOR,

Prof. Univ. dr. ing. Johan NEUNER

DIRECTOR ECONOMIC,

Ec. Paula ILIEȘCU



CONTUL DE EXECUȚIE A BUGETULUI INSTITUȚIEI PUBLICE - VENITURI  
la data de 31 decembrie 2008.

cod 20

Denumirea indicatorilor	Cod	Drepturi constatate					Încasări realizate	Stingeri pe alte căi decât încasări	Drepturi constatate de încasat
		Prevederi bugetare inițiale	Prevederi bugetare trimestriale / definitive	Total, din care:	din anii precedenți	din anul curent			
A	B	1	2	3=4+5	4	5	6	7	8=3-6-7
<b>VENITURI - Total</b>		129.278.139	137.037.557	114.639.863	3.758.659	110.881.204	110.719.780	196.055	3.724.028
Sold din an precedent		21.246.591	21.246.591	0					
Venituri proprii, din care:		43.650.520	49.102.185	50.483.860	2.178.677	48.305.183	48.221.560	335.006	1.927.292
Finanțarea de bază		39.850.520	44.351.185	43.569.835	0	43.569.835	43.569.835	0	
Venituri proprii din taxe		3.000.000	3.700.000	5.866.186	2.178.677	3.687.509	4.017.537	-67.245	1.915.892
Venituri proprii din cursuri postuniversitare		400.000	440.000	437.204	0	437.204	425.804	0	11.400
Sponsorizare an curent		400.000	611.000	610.635	0	610.635	208.384	402.251	
Cercetare		30.000.000	30.000.000	30.871.884	1.565.860	29.306.024	29.000.194	96.107	1.775.583
Finanțare complementară, din care:		29.901.028	31.701.781	28.784.579	320	28.784.259	28.784.199	344	344
Reparații capitale		2.115.000	1.985.000	1.985.000	0	1.985.000	1.985.000	0	
Subvenții câmine - cantine		3.972.000	3.933.852	3.657.773	320	3.657.453	3.657.393	344	344
Dotări și alte investiții		14.048.000	15.678.000	13.192.000	0	13.192.000	13.192.000	0	0
Burse studenți		3.741.647	3.831.468	3.831.468	0	3.831.468	3.831.468	0	0
Transport studenți		929.117	929.117	777.994	0	777.994	777.994	0	0
Sprâjin cazare studenți, conform OUG 73/2004		2.264	1.344	1.344	0	1.344	1.344	0	0
Alte transferuri cf. L 269/2004		0	0	0	0	0	0	0	0
Realizarea unor obiective de investiții		5.093.000	5.343.000	5.339.000	0	5.339.000	5.339.000	0	0
Editura		225.000	77.000	76.070	0	76.070	54.608	4.124	17.331
Venituri proprii câmine - cantine		3.555.000	3.555.000	3.068.209	12.586	3.055.623	3.169.368	-104.936	3.777
din hrană		308.000	315.000	309.811	0	309.811	306.027	3.784	
din regie		3.247.000	3.240.000	2.758.398	12.586	2.745.812	2.863.341	-108.720	3.777
Sponsorizare ani precedenți		0	0	0	0	0	0	-136.000	
Programe externe		700.000	1.355.000	1.355.261	1.216	1.354.045	1.353.851	1.410	

RECTOR  
Prof. univ. dr. Ing. Johan NEUNER

DIRECTOR ECONOMIC,  
Ec. Paula ILIESCU